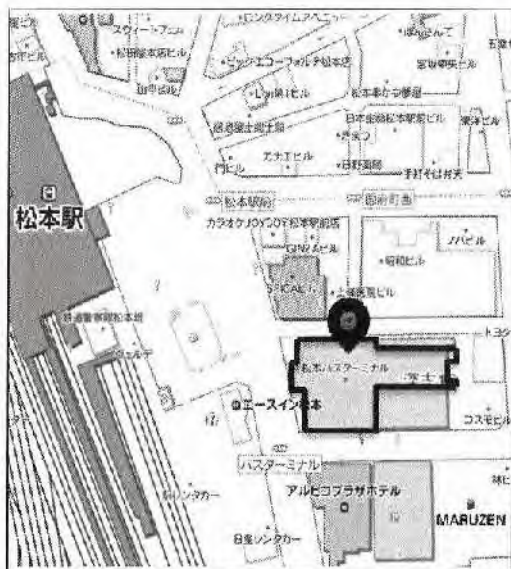


貸店舗

アルピコプラザ

- 所在地／松本市深志
一丁目2番30号
- 交通／JR中央本線
「松本」駅お城口徒歩1分
- 用途／店舗
- 引渡時期／相談
- 引渡状態／現状有姿（相談可）



JR中央本線 「松本」 駅 お城口駅前

☆ 駅出てすぐ!! ☆ 駅前バスターミナル

☆ 外国人観光客多数!

☆ 物販・サービス店最適

B1階



※ 図面と現状が異なる場合は、現状を優先させていただきます。



《B1階》		
B1-A	13.74坪	月額総売上の15%
B1-B	12.69坪	月額総売上の15%
B1-C	5.16坪	月額総売上の15%

- 諸経費 相談
- 契約形態 定期建物賃貸借契約
- 契約年数 5~20年（相談可）

貸店舗

アルピコプラザ

- 所在地 / 松本市深志
一丁目2番30号
- 交通 / JR中央本線
「松本」駅お城口徒歩1分
- 用途 / 店舗
- 引渡時期 / 相談
- 引渡状態 / 現状有姿（相談可）

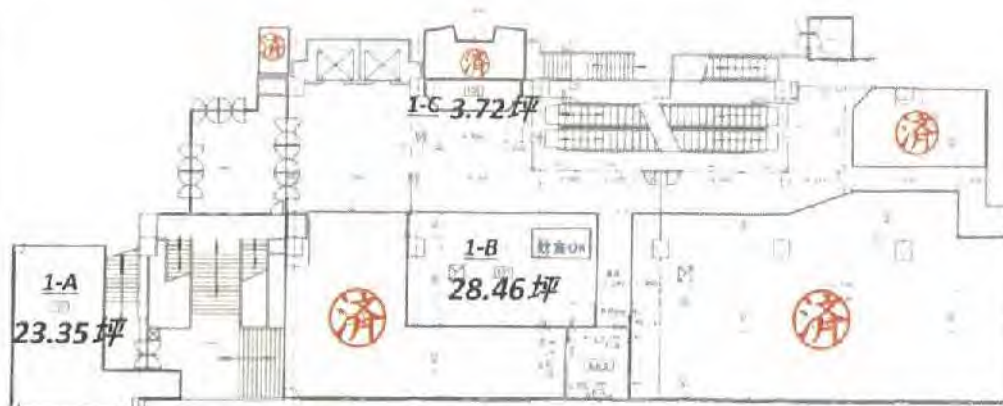
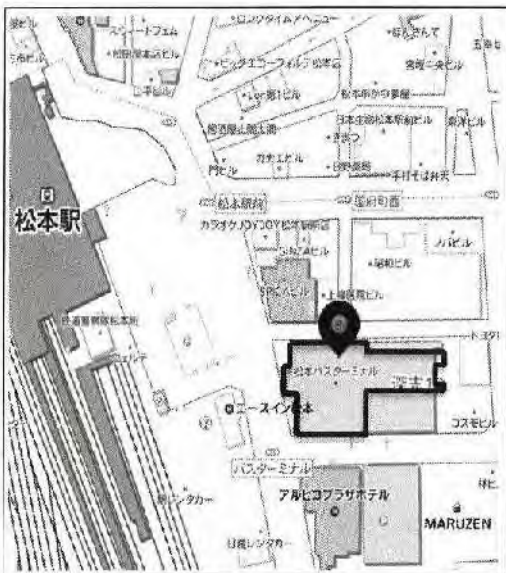
JR中央本線 「松本」 駅 お城口駅前

☆ 駅出てすぐ!! ☆ 駅前バスターミナル

☆ 外国人観光客 多数!

☆ 物販・サービス店最適

1階



※図面と現状が異なる場合は、現状を優先させていただきます。

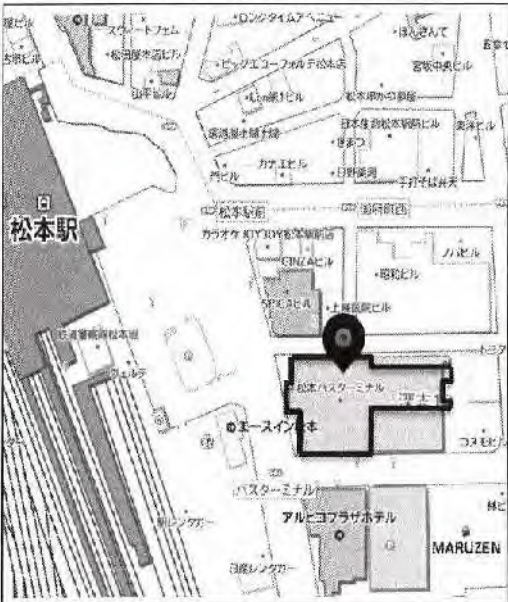
《1階》		25,000円/坪
1-A	23.35坪	583,750円
1-B	28.46坪	711,500円
1-C	3.72坪	93,000円

- 諸経費 相談
- 契約形態 定期建物賃貸借契約
- 契約年数 5~20年（相談可）

貸店舗

アルピコプラザ

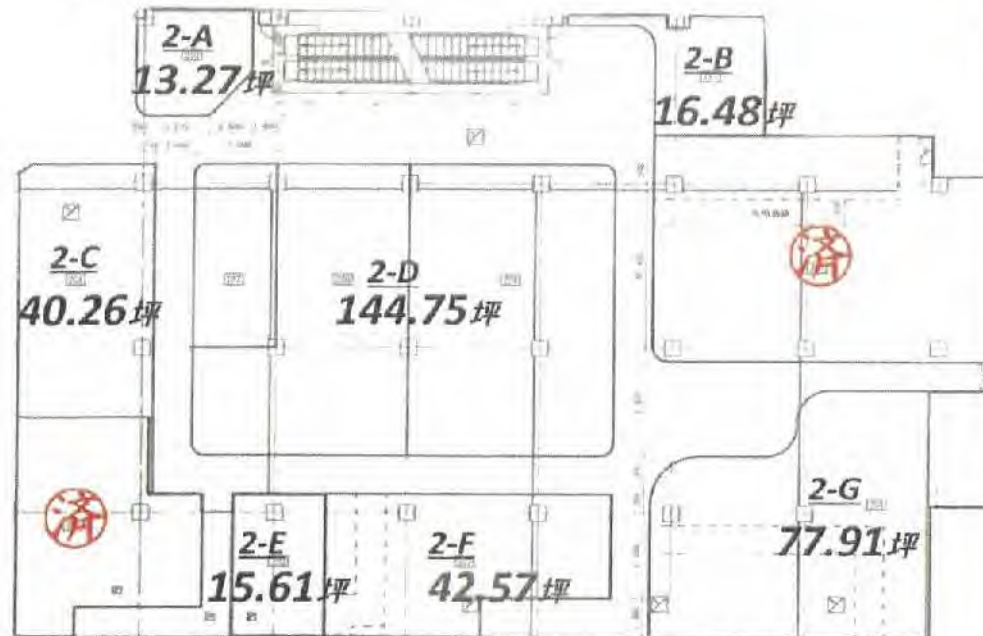
- 所在地／松本市深志
一丁目2番30号
- 交通／JR中央本線
「松本」駅お城口徒歩1分
- 用途／店舗
- 引渡時期／相談
- 引渡状態／現状有姿（相談可）



JR中央本線 「松本」 駅 お城口駅前

- ☆ 駅出てすぐ!! ☆ 駅前バスターミナル
- ☆ 外国人観光客 多数!
- ☆ 物販・サービス店最適

2階



※図面と現状が異なる場合は、現状を優先させていただきます。



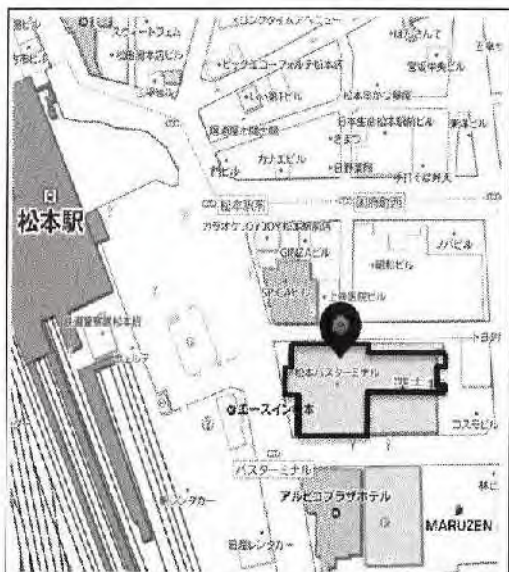
《2階》		15,000円/坪
2-A	13.27坪	199,050円
2-B	13.48坪	202,200円
2-C	40.26坪	603,900円
2-D	144.75坪	2,171,250円
2-E	15.61坪	234,150円
2-F	42.57坪	638,550円
2-G	77.91坪	1,168,650円

- 諸経費 相談
- 契約形態 定期建物賃貸借契約
- 契約年数 5~20年（相談可）

貸店舗

アルピコプラザ

- 所在地 / 松本市深志
一丁目2番30号
- 交通 / JR中央本線
「松本」駅お城口徒歩1分
- 用途 / 店舗
- 引渡時期 / 相談
- 引渡状態 / 現状有姿（相談可）



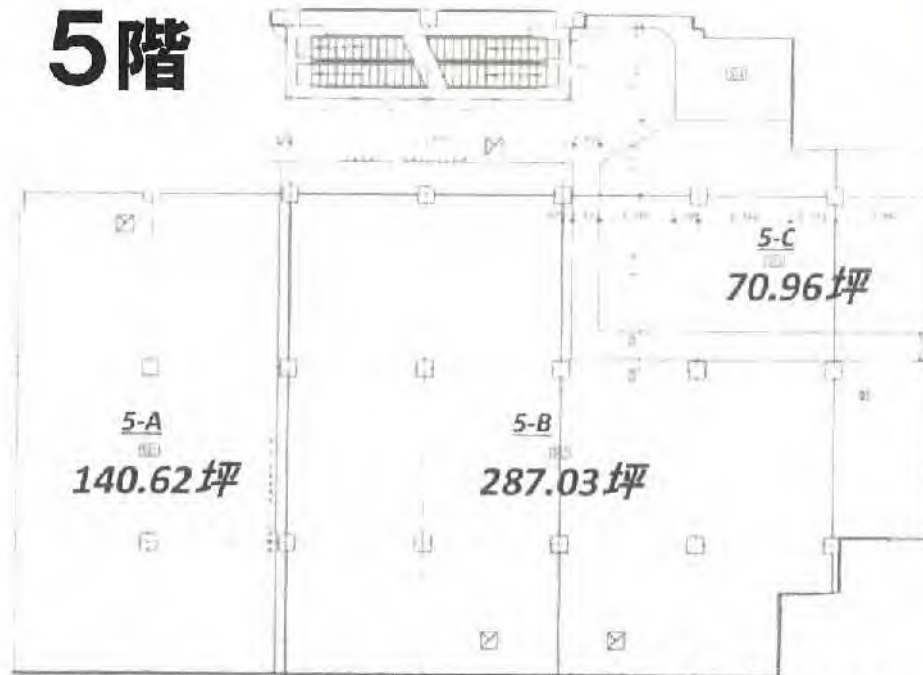
JR中央本線 「松本」 駅 お城口駅前

☆ 駅出てすぐ!! ☆ 駅前バスターミナル

☆ 外国人観光客 多数!

☆ 物販・サービス店最適

5階



※ 図面と現状が異なる場合は、現状を優先させていただきます。



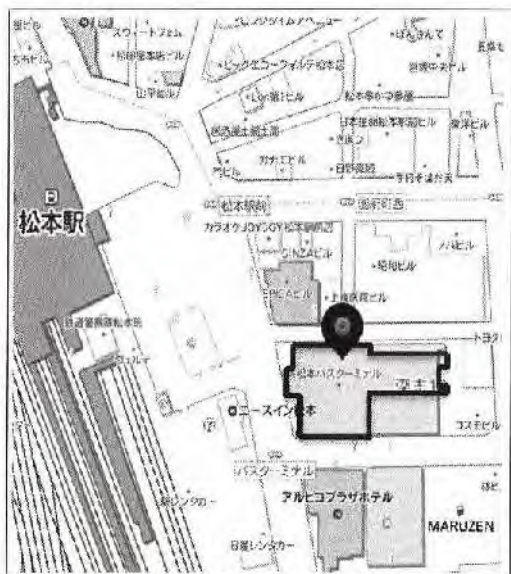
《5階》		8,500円/坪
5-A	140.62坪	1,195,270円
5-B	287.03坪	2,439,755円
5-C	70.96坪	603,160円

- 諸経費 相談
- 契約形態 定期建物賃貸借契約
- 契約年数 5~20年（相談可）

貸店舗

アルピコプラザ

- 所在地／松本市深志
一丁目2番30号
- 交通／JR中央本線
「松本」駅お城口徒歩1分
- 用途／店舗
- 引渡時期／相談
- 引渡状態／現状有姿（相談可）



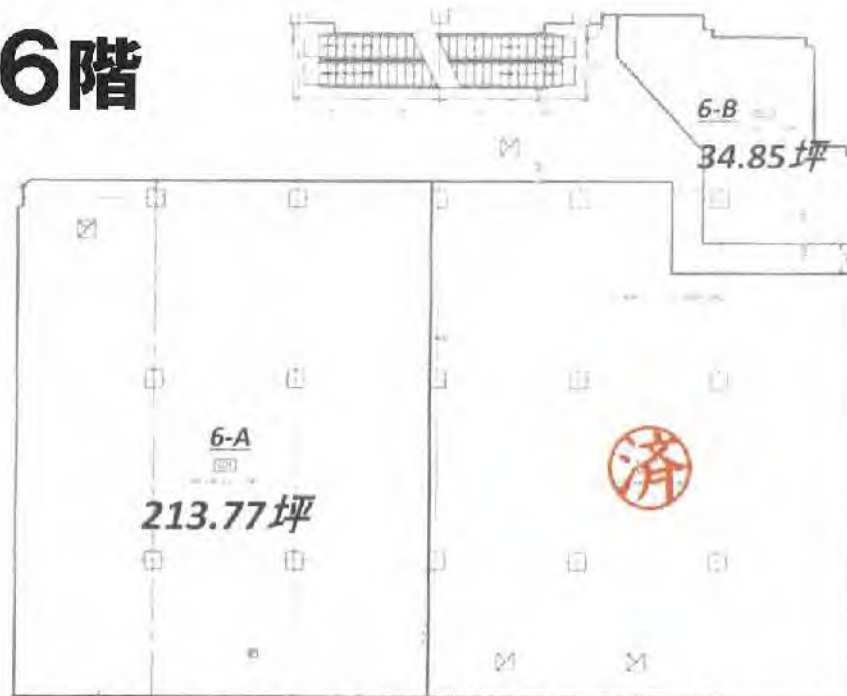
JR中央本線 「松本」 駅 お城口駅前

☆ 駅出てすぐ!! ☆ 駅前バスターミナル

☆ 外国人観光客 多数!

☆ 物販・サービス店最適

6階



※図面と現状が異なる場合は、現状を優先させていただきます。



《6階》		8,000円/坪
6-A	213.77坪	1,710,160円
6-B	34.85坪	278,800円

- 諸経費 相談
- 契約形態 定期建物賃貸借契約
- 契約年数 5～20年（相談可）